

Risultati QS World University Rankings 2026


L'Università di Foggia si conferma un ateneo di medie dimensioni con una spiccata vocazione internazionale e un'eccellente produttività scientifica. Con un **Overall Score di 20.2**, l'Ateneo consolida la sua reputazione, distinguendosi nel panorama nazionale per la qualità della ricerca e i servizi agli studenti.

Indicatori di Eccellenza e Posizionamento Nazionale

Rispetto ai 64 istituti valutati in Italia, l'UniFg raggiunge traguardi significativi nella **Top 10** e **Top 15** nazionale:

- **Faculty Student Ratio:** 10° posto in Italia.
- **International Student Diversity:** 10° posto in Italia.
- **Citations per Paper:** 12° posto in Italia.
- **Outbound Exchange Students:** 15° posto in Italia.

Indicator Rank among Institutions in Italy




Focus Internazionalizzazione (2025 vs 2026)

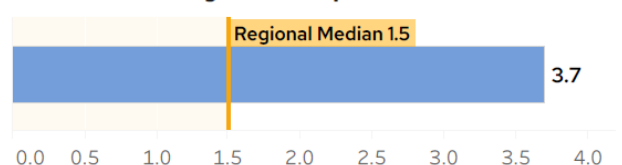
L'Ateneo mostra un dinamismo superiore alle medie geografiche di riferimento:

- **Studenti in uscita (Outbound):** L'indicatore raggiunge un punteggio di **78.7**. Il rapporto è di **3.7 studenti ogni 100**, superando nettamente la mediana regionale di 1.5. Nel 2025, lo score era di 68.6, segnando una crescita di circa 10 punti.
- **Studenti in entrata (Inbound):** Sebbene il punteggio grezzo sia calato rispetto al picco del 2025 (da 79.9 a 24.6), il rapporto reale resta solido a **1.3 studenti ogni 100**, quasi allineato alla mediana regionale di 1.4.

Inbound Exchange Students Ratio Inbound Exchange Students per 100 students



Outbound Exchange Students Ratio Outbound Exchange Students per 100 students



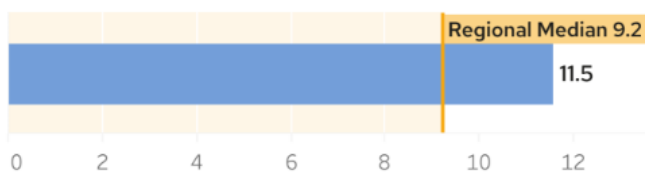
Eccellenza nella Ricerca Scientifica

La qualità della produzione scientifica dei dipartimenti si conferma il vero motore dell'Ateneo:

- **Produttività (Papers per Faculty):** L'ateneo registra **9.6 paper per docente**, dato più che raddoppiato rispetto alla mediana regionale di 4.2. Il punteggio è salito da 41.5 (2025) a **69.0** (2026).
- **Impatto (Citations per Paper):** Con **11.5 citazioni per paper**, UniFg supera la mediana regionale di 9.2. Lo score è passato da 35.7 (2025) a **61.2** (2026), a testimonianza di una ricerca sempre più influente.

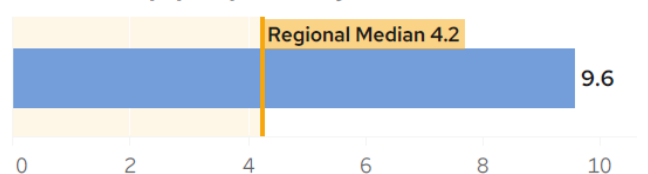
Citations Per Paper

Normalised citations per paper



Papers Per Faculty

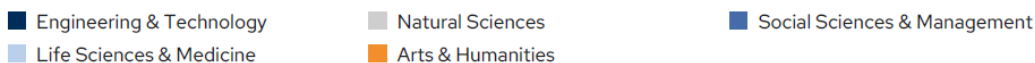
Normalised papers per faculty member



Distribuzione della Ricerca per Area (2019-2023)

La produzione scientifica totale (5.967 pubblicazioni) vede la preminenza assoluta dell'area medica:

- **Life Sciences & Medicine:** 3.952 paper (66% del totale) con 50.994 citazioni.
- **Social Sciences & Management:** 763 paper.
- **Engineering & Technology:** 687 paper.
- **Natural Sciences:** 444 paper.
- **Arts & Humanities:** 121 paper.



Papers - Affiliation cap applied

Indexed in Scopus in the 2019-2023 period

