



## UNIFG - Ranking nazionali

### Education Around - 2020

Education Around è magazine specializzato in istruzione e Università, che per sua vocazione ha sviluppato un ranking di analisi i cui dati e classifica si riferiscono solo al panorama degli atenei italiani. Nello specifico il Ranking Education Around (EA) considera solo gli atenei pubblici statali membri del consorzio AlmaLaurea, se ne contano in tutto 60, tuttavia, con una ulteriore selezione, sono esclusi Roma Foro Italico, Torino Politecnico, Venezia IUAV, Perugia Stranieri, Siena Stranieri, Bari Politecnico, Napoli L'Orientale perchè non sono ritenuti comparabili con gli altri. Il ranking EA per caratteristiche e per metodologia si mostra immediato ed efficace per avere subito contezza delle prestazioni dell'Ateneo, inoltre è facilmente riscontrabile perché la fonte dei dati è AlmaLaurea, una fonte dati certificata per l'Ateneo che vi aderisce e che l'Ateneo stesso contribuisce ad alimentare con i dati relativi ai propri laureati.

Il ranking per l'ateneo viene costruito a partire dalle classi di laurea dei corsi di studio, ulteriormente distinti per tipologia di corso (triennale, magistrale e a ciclo unico). Per ogni corso vengono calcolati degli indicatori a cui si attribuisce un peso diverso. Una volta ottenuto il valore per ogni indicatore, questo viene prima normalizzato nell'intervallo  $[0, 1]$  con una funzione lineare, successivamente a tutti gli atenei che giacciono nel peggior 12.5% viene dato 0, a quelli che fanno parte del miglior 12.5% viene assegnato 1 e a tutti i rimanenti un punteggio proporzionale al loro valore normalizzato. I punteggi finali di ogni ateneo in ogni criterio vengono poi ponderati in funzione del peso di tale criterio, trasformato in centesimi per la classifica. Riepilogando in sintesi, il punteggio EA attribuito ad ogni università è dato dalla media dei punteggi di quell'ateneo in ogni classifica disciplinare in cui compare. La Classifica Generale di EA è quindi stilata in base a questo punteggio. Questa classifica esprime una lettera generalizzata mostrando il livello medio di ogni università considerando tutti i propri corsi, ma non dovrebbe in alcun modo sostituire il valore dei singoli ranking, elaborati in dettaglio, con i quali EA riesce a dare un'indicazione molto più precisa a studenti e studentesse, ma anche ad altri *stakeholders* interessati a valutare la qualità di un ateneo in una determinata materia.

Sono due le classifiche collettive che vengono costruite: una generale e l'altra per l'internazionalizzazione, ambito ritenuto di spicco per qualificare un ateneo. Questo ranking potrebbe essere un ottimo strumento di analisi per le attività di programmazione del placement dell'Ateneo.

Inoltre il risultato delle analisi di ranking condotte da EA quasi naturalmente è facile accostarlo, come completamento, al risultato delle valutazioni desumibili dalla rilevazione condotta dal Censis, infatti, unendo i risultati delle analisi che sottendono al ranking è facile ottenere una visuale completa dell'ateneo singolarmente preso oltre che rispetto al panorama nazionale. Similmente anche il Censis effettua valutazioni delle singole aree didattiche degli atenei statali, si basa sull'analisi di 2 famiglie di indicatori: progressione della carriera degli studenti e internazionalizzazione, in accostamento, il ranking EA si può intendere come il prolungamento della valutazione di cui prima, difatti il ranking si concentra sulla posizione dei laureati di un ateneo non descrive il loro profilo come fa il Censis, inoltre condivide con il Censis il tema dell'internazionalizzazione estendendolo ai laureati e l'analisi del fattore occupazionale degli



stessi; per entrambi, è importante sottolineare che per il conseguimento titolo la fonte dei dati è sempre AlmaLaurea.

L'Università di Foggia nella classifica Censis è considerata un ateneo "Piccolo", dove per "PICCOLI" rientrano gli atenei con una popolazione studentesca per anno accademico fino a 10.000 iscritti; per le osservazioni precedenti nel commentare i dati del ranking EA ci si concentrerà anche sul confronto con gli Atenei classificati come piccoli e dunque simili per categoria.

Poiché la fonte dei dati di EA è AlmaLaurea questo ranking non si discosta molto dalle potenzialità di analisi formulabili con i dati esposti dal Consorzio se non fosse per il fatto che EA, quelle informazioni capillari mostrate dall'indagine di AlmaLaurea, le propone in forma aggregata così da poterle confrontare velocemente; le classifiche si possono scaricare tutte.

Un altro elemento a favore è che non è previsto alcun onere a carico dell'ateneo, del resto gli atenei pagano per l'adesione al consorzio AlmaLaurea e questo ranking free si potrebbe considerare, in altro modo, davvero un servizio aggiuntivo.

**Tab. 1 La classifica Education Around Ranking degli atenei italiani \***

Tipologia EA	Università	Posizione EA	Punteggio EA
Medi	Trento	1	78,2
Mega	Bologna	2	73,9
Mega	Padova	3	70,1
Medi	Venezia Ca' Foscari	4	69,2
Mega	Milano	5	67,7
Medi	Brescia	6	66,6
Mega	Torino	7	66,1
Grande	Milano Bicocca	8	66,0
Medi	Bergamo	9	65,8
Grande	Modena e Reggio Emilia	10	64,2
Grande	Ferrara	11	64,1
Grande	Verona	12	63,9
Medi	Udine	13	63,3
Medi	Trieste	14	62,9
Piccolo	Camerino	15	62,8
Mega	Firenze	16	59,8
Grande	Parma	17	59,4
Grande	Pavia	18	58,9
Piccolo	Tuscia	20	58,4
Medi	Piemonte Orientale	19	58,4
Piccolo	Insubria	21	57,5
Medi	Urbino Carlo Bo	22	56,5



Grande	Genova	23	54,8
Medi	Macerata	24	54,3
Grande	Roma Tor Vergata	25	53,7
Medi	Siena	26	53,5
Grande	Perugia	27	53,3
Mega	Roma Sapienza	28	53,1
Grande	Roma Tre	29	53,1
Medi	Marche Politecnica	30	52,6
Medi	Sassari	31	51,2
Mega	Pisa	32	50,0
Piccolo	Teramo	34	49,5
Grande	Cagliari	33	49,5
Medi	L'Aquila	35	48,7
Piccolo	Foggia	36	45,3
Grande	Palermo	37	42,6
Piccolo	Cassino e Lazio Meridionale	38	40,6
Medi	Salento	39	40,3
Grande	Salerno	40	40,2
Mega	Bari	41	39,9
Grande	Chieti e Pescara	42	38,7
Piccolo	Basilicata	43	37,7
Medi	Napoli Parthenope	44	37,7
Mega	Catania	45	36,4
Mega	Napoli Federico II	46	36,2
Piccolo	Molise	47	35,8
Grande	Messina	48	34,9
Grande	Campania Luigi Vanvitelli	49	33,1
Piccolo	Sannio	50	32,0
Grande	Calabria	51	29,0
Medi	Catanzaro	52	27,0
Piccolo	Reggio Calabria Mediterranea	53	25,5

\* L'elenco delle università italiane presenti in classifica espone solo le università che aderiscono al Consorzio ALMALAUREA, nello specifico se ne contano in tutto 60, tuttavia, con una ulteriore selezione, sono esclusi Roma Foro Italico, Torino Politecnico, Venezia IUAV, Perugia Stranieri, Siena Stranieri, Bari Politecnico, Napoli L'Orientale perchè non sono ritenuti comparabili con gli altri..

Unfg si posiziona nella classifica generale al 36-esimo posto, mentre è in 3 posizione relativa rispetto ai tre atenei pugliesi (Bari e Salento, Politecnico escluso). Sempre facendo riferimento alla classificazione Censis, Foggia come ateneo Piccolo è 5 in posizione relativa come indicato in Tab.2.



**Tab. 2 Classifica Education Around in dettaglio degli Atenei categorizzati come Piccoli (10)**

Università	Posizione EA	Posizione relativa	Punteggio EA
Camerino	15	1	62,8
Tuscia	20	2	58,4
Insubria	21	3	57,5
Teramo	34	4	49,5
Foggia	36	5	45,3
Cassino e Lazio Meridionale	38	6	40,6
Basilicata	43	7	37,7
Molise	47	8	35,8
Sannio	50	9	32,0
Reggio Calabria Mediterranea	53	10	25,5

Education Around nasce sulla convinzione che un grosso limite del sistema universitario italiano sia la scarsa capacità di proiettarsi all'estero. Per questo motivo, uno degli indicatori più significativi nella elaborazione del ranking è la percentuale di studenti che trascorrono un periodo all'estero durante gli studi universitari. Questo dato si riferisce sempre ad uno specifico dipartimento (o alcuni dipartimenti affini). In questo senso, dovrebbero sempre essere le classifiche di dettaglio a guidare la scelta degli studenti: un singolo ateneo potrebbe avere un ottimo tasso di internazionalizzazione per un determinato corso di laurea nonostante il medesimo tasso per l'intero ateneo risulti più basso (o viceversa). Tuttavia, la finalità di una classifica generale che esprima il grado di internazionalizzazione dell'ateneo è molto semplicemente quella di mappare quali atenei italiani siano organicamente più attenti a proporre esperienze internazionali ai propri studenti. Questa classifica considera quindi il "dato grezzo" della percentuale per ogni ateneo di studenti che trascorrono un periodo di studio all'estero durante gli studi. Il punteggio di ogni università corrisponde a questa percentuale.

Come mostrato nella Tab.3, Unifg è 39- esima nella classifica internazionale.

**Tab. 3 Classifica Internazionalizzazione Education Around degli Atenei italiani\***

Tipologia	Università	Posizione EA	Punteggio
	Siena Stranieri	1	524
	Perugia Stranieri	2	348
Medi	Urbino Carlo Bo	3	332
Medi	Venezia Ca' Foscari	4	294
Grande	Roma Tre	5	289



Mega	Bologna	6	268
Medi	Trento	7	217
Medi	Napoli L'Orientale	8	204
Medi	Venezia IUAV	9	203
	Torino Politecnico	10	189
Medi	Trieste	11	171
Medi	Sassari	12	168
Piccolo	Camerino	13	161
Piccolo	Insubria	14	160
Mega	Padova	15	151
Medi	Udine	15	151
Grande	Cagliari	17	149
Grande	Modena e Reggio Emilia	17	149
Medi	Macerata	19	144
Mega	Torino	20	140
Medi	L'Aquila	21	137
Grande	Roma Tor Vergata	22	134
Grande	Pavia	23	132
Grande	Palermo	24	131
Mega	Milano	25	128
Grande	Ferrara	26	127
Grande	Genova	26	127
Grande	Perugia	26	127
Grande	Verona	29	125
	Roma Foro Italico	29	125
	Bari Politecnico	31	124
Medi	Bergamo	32	123
Grande	Parma	32	123
Grande	Salento	34	122
Medi	Marche Politecnica	35	120
Mega	Roma Sapienza	36	117
Medi	Siena	37	116
Mega	Firenze	38	113
Piccolo	Foggia	39	109
Mega	Pisa	39	109
Piccolo	Tuscia	41	105
Piccolo	Teramo	42	104
Grande	Milano Bicocca	43	101
Piccolo	Reggio Calabria Mediterranea	44	98
Medi	Brescia	45	93
Mega	Napoli Federico II	46	92



Medi	Salerno	47	91
Piccolo	Basilicata	48	82
Grande	Campania Luigi Vanvitelli	49	79
Medi	Piemonte Orientale	50	78
Mega	Bari	51	77
Piccolo	Cassino e Lazio Meridionale	52	76
Piccolo	Molise	53	73
Piccolo	Sannio	54	71
Grande	Calabria	55	70
Mega	Catania	56	68
Medi	Napoli Parthenope	57	65
Medi	Catanzaro	58	53
Grande	Messina	59	50
Grande	Chieti e Pescara	60	46

\* Per il Politecnico di Bari, Perugia Straniera, Roma Foro Italico, Siena Stranieri e Torino Politecnico non è riportata la classificazione perché ritenuti non confrontabili per loro caratteristiche con gli altri in questo ambito

Focalizzando l'attenzione al gruppo dei piccoli atenei l'università di Foggia rispetto al grado di internazionalizzazione si posiziona al 4 posto, invece in posizione relativa rispetto ai tre atenei pugliesi (Bari e Salento, Politecnico escluso) si colloca al 2 posto.

**Tab. 3.1 Classifica Internazionalizzazione Education Around in dettaglio degli Atenei categorizzati come Piccoli (10)**

Università	Posizione EA	Posizione relativa	Punteggio
Basilicata	48	1	82
Camerino	13	2	161
Cassino e Lazio Meridionale	52	3	76
Foggia	39	4	109
Insubria	14	5	160
Molise	53	6	73
Reggio Calabria Mediterranea	44	7	98
Sannio	54	8	71
Teramo	42	9	104
Tuscia	41	10	105



## Università degli Studi di Foggia – Education Around Ranking 2020

Dalla pagina ufficiale Education Around: <https://educationaround.org/unifg/>

L'Università di Foggia è una delle 60 università pubbliche incluse in analizzate da Education Around ranking. Nell'edizione anno 2020 del ranking l'Università di Foggia ha ricevuto 4 Top Score registrando la sua posizione tra le prime dieci università presenti nelle classifiche di dettaglio per tipologie di corso, nello specifico l'Ateneo foggiano si posiziona al 6 posto per i corsi triennali di Agraria, al 4 posto per le triennali in Scienze Motorie e rispettivamente al 6 e al 7 posto per le lauree a ciclo unico di Medicina e Odontoiatria.

**Tab. 4 Posizionamento relativo dell'Università di Foggia sui 5 indicatori di analisi**

Tipo corso	Posizione ER	Punteggio	Numero di laureati (2018)	Tasso di disoccupazione	Hanno studiato all'estero
<b>Triennali in Scienze Motorie</b>	4	77,2	86	15%	12.9%
<b>Triennali in Agraria</b>	6	68,5	80	30.4%	17.3%
<b>Triennali in Scienze Giuridiche</b>	17	46,9	63	31%	9.4%
<b>Triennali in Scienze dell'educazione e della Formazione</b>	24	39,6	182	30.6%	5.7%
<b>Triennali Sanitarie</b>	27	52,4	241	23.6%	6.1%
<b>Triennali in Economia</b>	39	48,6	255	34.7%	10.8%
<b>Triennali in ambito Umanistico</b>	42	19,6	81	41.7%	3.4%
<b>Magistrali in Educazione e Formazione</b>	14	51,6	50	66.7%	6.3%
<b>Magistrali in Scienze Motorie</b>	21	35	57	66.7%	2.2%
<b>Magistrali Sanitarie</b>	26	12	25	44.4%	
<b>Magistrali in Economia e Statistica</b>	32	39,4	151	65.8%	10.7%
<b>Magistrali Umanistiche</b>	43	18,9	42	27.3%	3.3%
<b>Ciclo Unico in Medicina</b>	6	59,8	81	41,6	46.5%
<b>Ciclo Unico in Odontoiatria</b>	7	59,3	17	83.3%	36.7%
<b>Ciclo Unico in Giurisprudenza</b>	39	30,1	88	45.5%	12.1%



EA nell'elaborare il ranking, al fine di avere un campione consistente su cui lavorare, ha stabilito di non includere nell'analisi i corsi di laurea con un numero di laureati annuale (dato Alma Laurea 2018) inferiore a 30 unità per le lauree triennali, per le magistrali non vengono considerati i corsi di laurea con un numero di laureati nell'anno 2018 (dato Alma Laurea) inferiore a 20 unità.

Per le lauree triennali i gruppi di criteri utilizzati per stilare i ranking sono fondamentalmente cinque: internazionalizzazione (20%), prospettive occupazionali (30%), tirocini (10%), alumni network (15%) ed esperienza degli studenti (10%)

Per le lauree magistrali i gruppi di criteri utilizzati per stilare la classifica di dettaglio sono fondamentalmente quattro: prospettive occupazionali (50%), internazionalizzazione (20%), tirocini (15%) e alumni network (15%)

Diverso è per le lauree a ciclo unico dove i gruppi di criteri per la classifica:

Medicina1: alumni network (10%), internazionalizzazione (20%), tirocini (10%), prospettive occupazionali (15%), punteggio minimo di ingresso al quinto scorrimento – valore normalizzato2 (25%), esperienza degli studenti (15%);

Odontoiatria: alumni network (5%), internazionalizzazione (20%), tirocini (10%), prospettive occupazionali (30%), punteggio minimo di ingresso al quinto scorrimento – valore normalizzato (10%), esperienza degli studenti (25%);

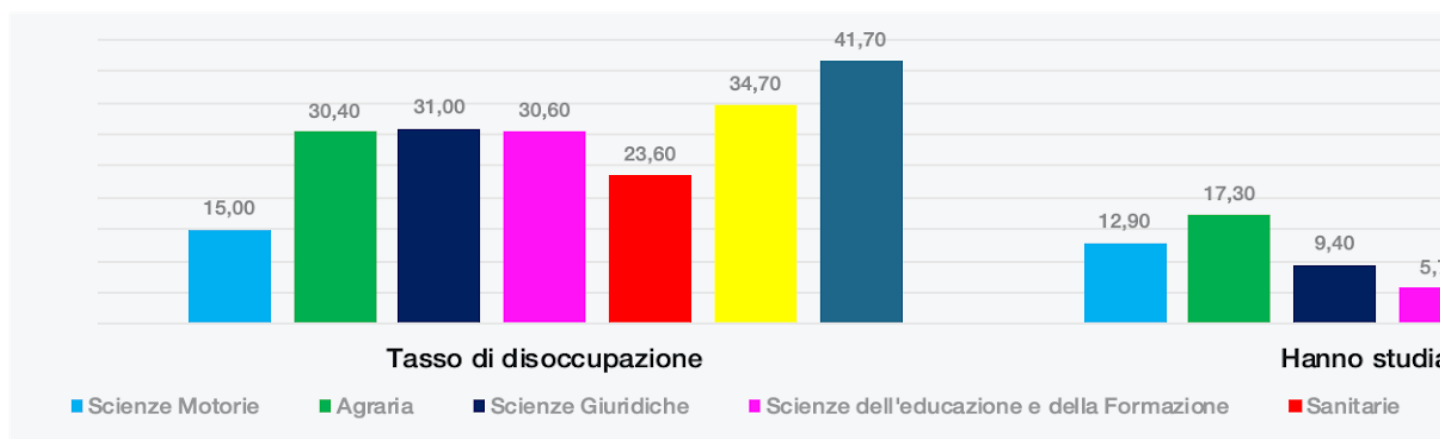
Per ulteriori approfondimenti sulla metodologia di calcolo si rimanda alla nota metodologica: <https://educationaround.org/wp-content/uploads/2020/05/Metodologia-2020.pdf>





## Corsi Triennali

 TOP 10	<b>#4</b> Scienze Motorie	<b>#6</b> Agraria	
------------	------------------------------	----------------------	--



	Tipologia corso		Posizione ER	Punteggio	Numero di laureati (2018)	Tasso
Lauree Triennali	Scienze Motorie	↑	4	77,2	86	
	Agraria	↑	6	68,5	80	
	Scienze Giuridiche	↓	17	46,9	63	
	Scienze dell' Educ. e della Formazione	↑	24	39,6	182	
	Sanitarie	↑	27	52,4	241	
	Economia	↓	39	48,6	255	
	Ambito Umanistico	↓	42	19,6	81	

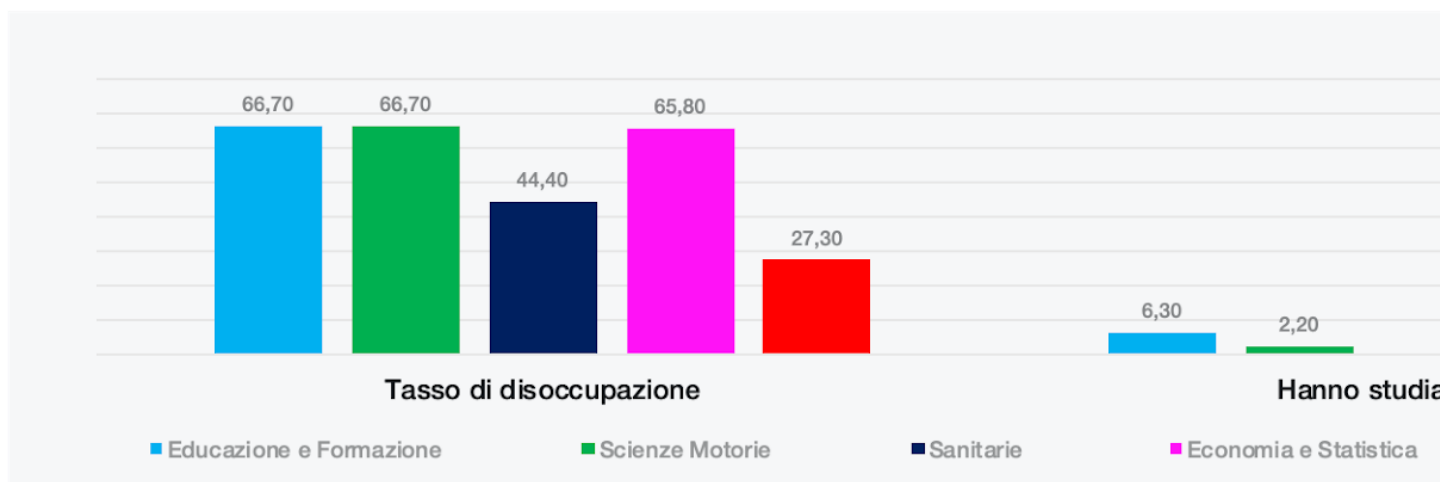
↓ Scende in classifica ↑ Sale in classifica

Esaminando le graduatorie EA per l'anno 2020 relativamente ai corsi triennali offerti dall'ateneo, si segnala che questi conquistano due top score rispettivamente assegnati ai corsi triennali di Scienze Motorie e Agraria, che registrano rispettivamente la 4 e 6 posizione rientrando così tra i primi 10 atenei al vertice della classifica. Un risultato ancora più importante se confrontato con quello della classifica elaborata per l'anno precedente dove le triennali di Agraria si collocavano al 19 posto e le triennali di Scienze Motorie al 12 posto. Un miglioramento si registra anche per le triennali di Scienze dell' Educ. e dell'Informazione che passano dal 29 posto al 24, le triennali in ambito sanitario che passano dal 29 posto al 27. Perdono posizioni invece le triennali di Scienze Giuridiche, non registrate in classifica l'anno precedente, le triennali di Economia che scendono dal 31 posto al 39 e quelle di ambito Umanistico che retrocedono dal 27 posto al 42.



## Corsi Magistrali

	<b>#14</b> Educazione e Formazione	<b>#21</b> Scienze Motories	
--	---------------------------------------	--------------------------------	--



Lauree Magistrali	Tipologia corso	Posizione ER	Punteggio	Numero di laureati (2018)	Tasso
	Educazione e Formazione	↑ 14	51,6	50	
	Scienze Motorie	↓ 21	35	57	
	Sanitarie	↑ 26	12	25	
	Economia e Statistica	32	39,4	151	
	Ambito Umanistico	43	18,9	42	

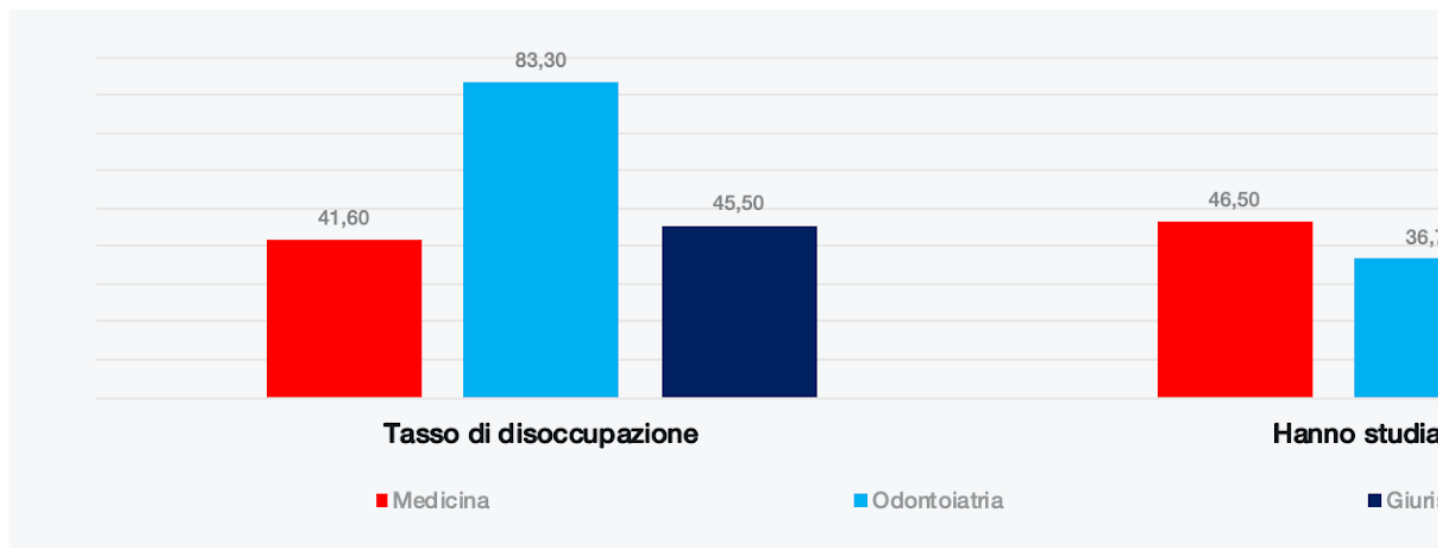
↓ Scende in classifica ↑ Sale in classifica

I corsi di laurea magistrale non conquistano nel 2020 nessun top score. Confrontando il risultato della classifica per questa tipologia di corsi con quello della classifica elaborata per l'anno precedente, si registra un salto in avanti per l'ambito dedicato all'Educazione e alla Formazione, passando da 15 a 14 posto, e ugualmente si può affermare per l'ambito Sanitario, che passa dal 30 posto al 26 posto; non si può registrare un andamento favorevole per le magistrali di Scienze Motorie i cui corsi scendono dal 8 posto al 21 posto. I corsi di economia e di ambiti umanistico lasciano invariate le proprie posizioni.



## Corsi Ciclo unico

 TOP 10	<b>#6</b> Medicina	<b>#7</b> Odontoiatria	
------------	-----------------------	---------------------------	--



Lauree Magistrali	Tipologia corso	Posizione ER	Punteggio	Numero di laureati (2018)	Tasso
	Medicina	↑	59,8	81	
	Odontoiatria	↑	59,3	17	
	Giurisprudenza	↓	30,1	88	

↓ Scende in classifica ↑ Sale in classifica

Continuando, la graduatoria EA per l'anno 2020 relativamente ai corsi a ciclo unico offerti dall'ateneo, conquistano come per le triennali ancora due top score rispettivamente assegnati ai corsi Medicina e Odontoiatria che registrano rispettivamente la 6 e 7 posizione in classifica rientrando così tra i primi 10 atenei al vertice della classifica di dettaglio. Confrontando le posizioni attuali delle stesse tipologie di corsi negli stessi ambiti con quelle dell'anno precedente, si osserva che Medicina sale di una posizione migliorando dal 7 al 6 posto, invece Odontoiatria conquista il vertice della classifica passando dalla 15 posizione del 2019 al 7 posto nel 2020, resta Giurisprudenza che perde una posizione passando dal 38 posto nel 2019 al 39 del 2020.