



Tab. 4.4 - Laureati suddivisi in base all'Istituto di provenienza

Scuola	Classico	Scientifico	Tecnico Rag.	Istituto Geometra e Tecnico non Rag.	Linguistico e Magistrale	Professionale, Artistico ed altro	Totale
Agraria	10	30	6	28	7	12	93
Economia	14	57	178	12	8	13	282
Giurisprudenza	47	48	54	10	15	5	179
Lettere	66	44	6	12	36	6	170
Medicina	56	144	93	46	101	72	512
Sc.Formazione	18	30	24	23	74	9	178
Ateneo	211	353	361	131	241	117	1414

Grafico 4.10 - Laureati distinti per Istituto di provenienza suddivisi per Facoltà

Ateneo

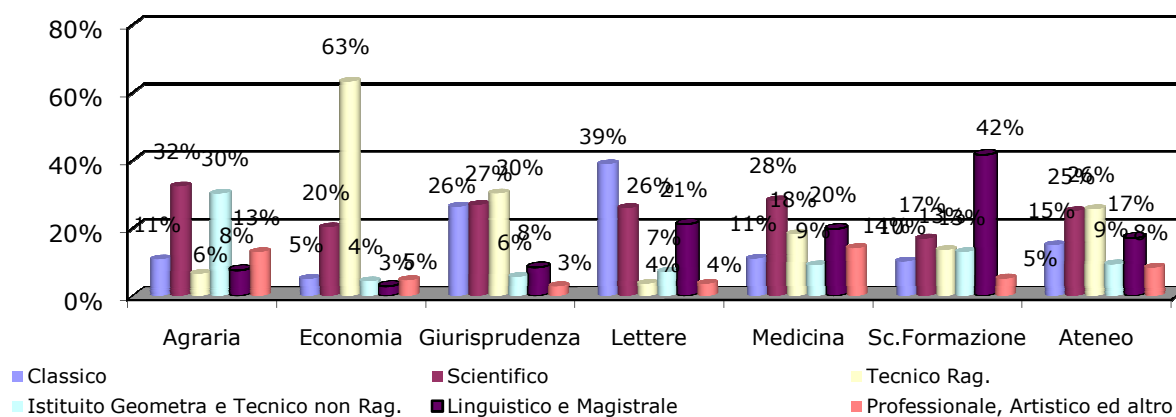


Grafico 4.11 - Laureati distinti per Facoltà suddivisi per Istituto di provenienza

Ateneo

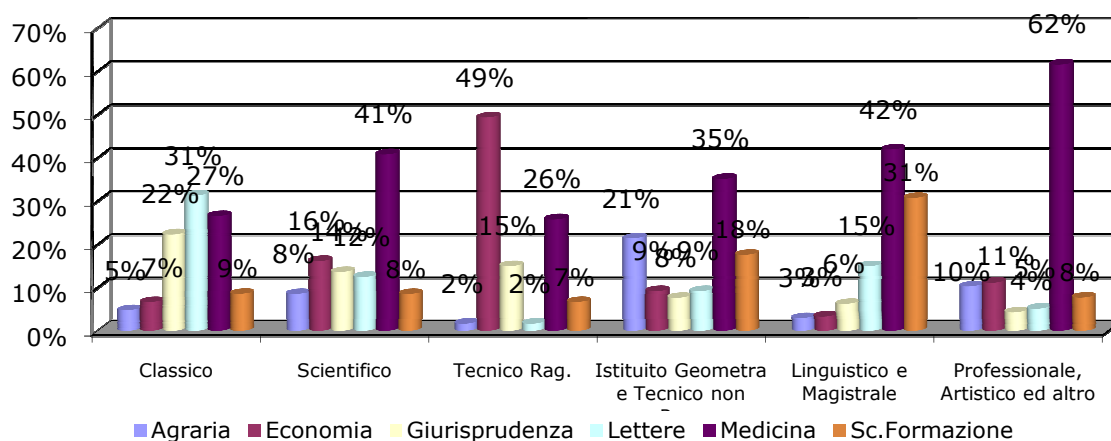
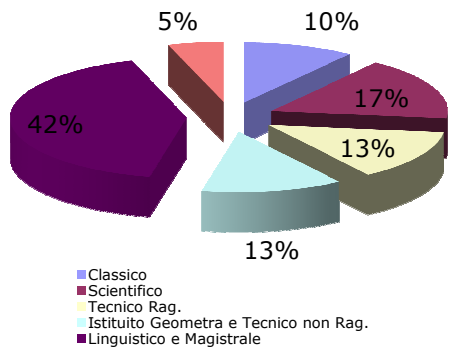
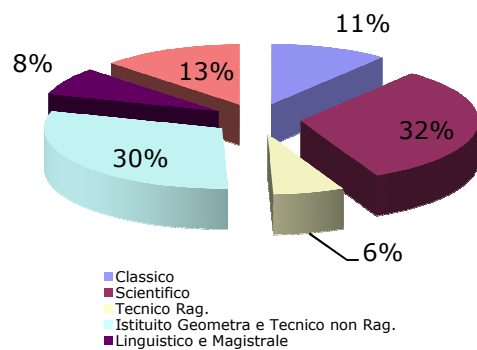


Grafico 4.12 - Laureati distinti per Istituto di provenienza

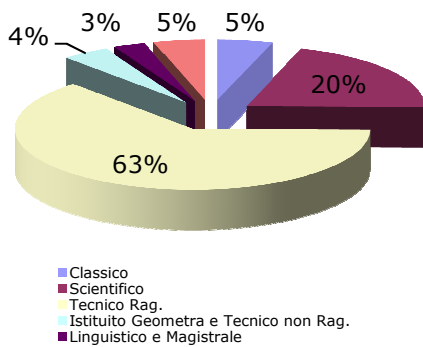
Sc.Formazione



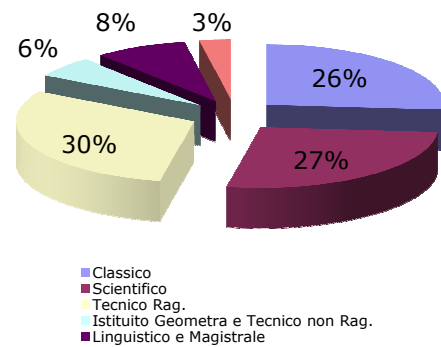
Agraria



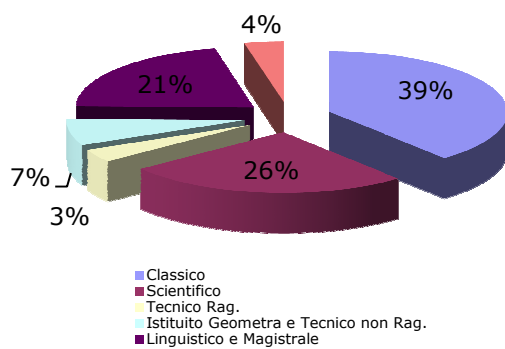
Economia



Giurisprudenza



Lettere



Medicina

