



Tab. 3.4 - Immatricolati suddivisi in base all'Istituto di provenienza

Scuola	Classico	Scientifico	Tecnico Rag.	Istituto Geometra e Tecnico non Rag.	Linguistico e Magistrale	Professionale, Artistico ed altro	Totale
Agraria	56	166	33	88	55	49	447
Economia	46	180	257	58	38	68	647
Giurisprudenza	122	128	94	55	57	47	503
Lettere	88	55	18	11	67	21	260
Medicina	79	278	94	72	67	65	655
Sc.Formazione	44	43	40	49	187	34	397
Ateneo	435	850	536	333	471	284	2909

Grafico 3.10 - Immatricolati distinti per Istituto di provenienza suddivisi per Facoltà

Ateneo

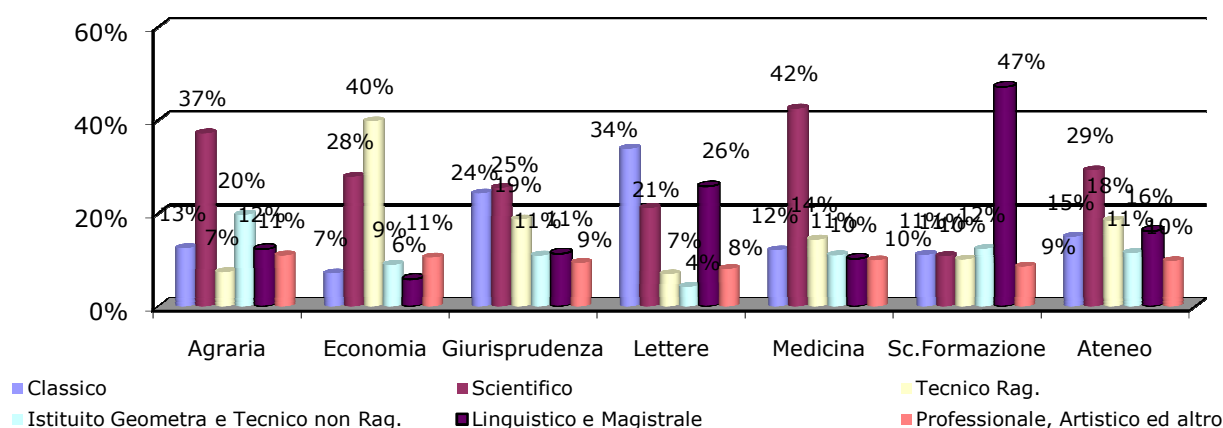


Grafico 3.11 - Immatricolati distinti per Facoltà suddivisi per Istituto di provenienza

Ateneo

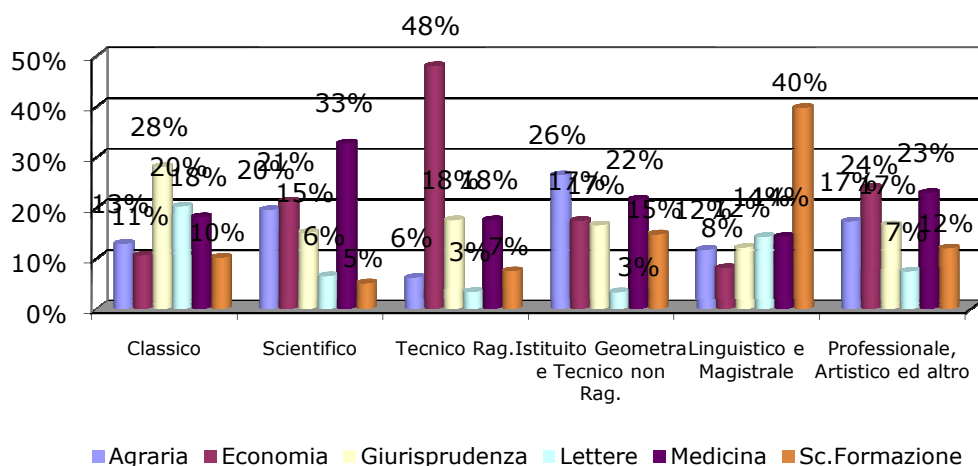
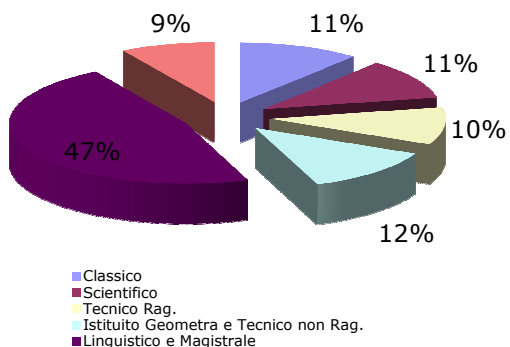
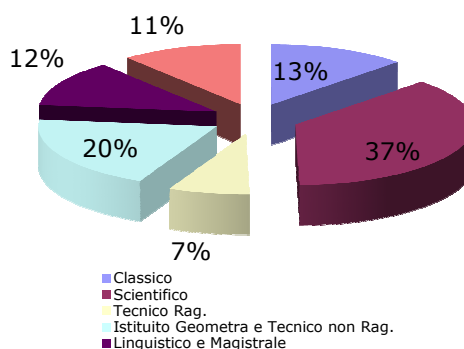


Grafico 3.12 - Immatricolati distinti per Istituto di provenienza

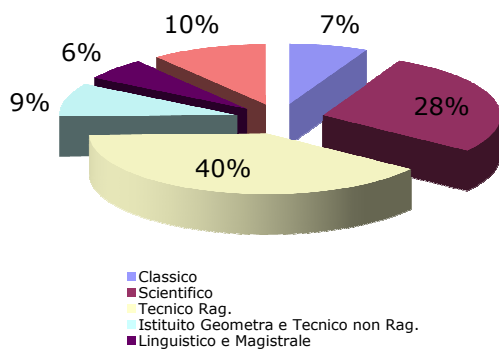
Sc.Formazione



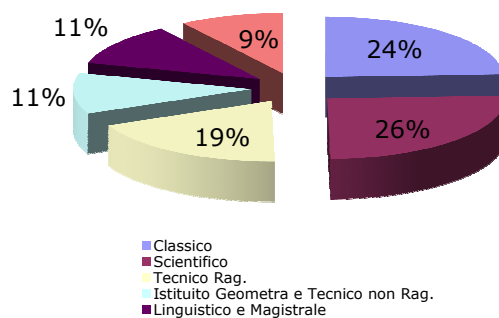
Agraria



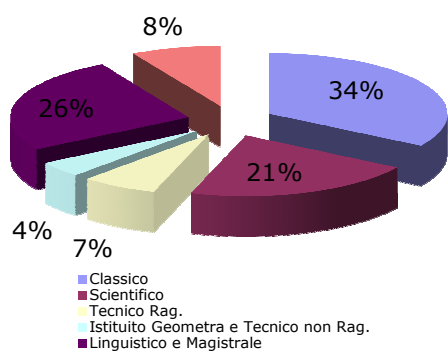
Economia



Giurisprudenza



Lettere



Medicina

